



# Мониторинг заработной платы научных организаций Москвы и Московской области за 2020 год по данным Пенсионного Фонда Российской Федерации

Министерство науки и высшего образования  
Российской Федерации

Москва 2021

# Сопоставление данных с ФСН ЗП

Сопоставление организаций базового справочника со справочником ЗП-наука\*



Среднесписочная численность и фонд начисленной заработной платы научных сотрудников из двух источников данных

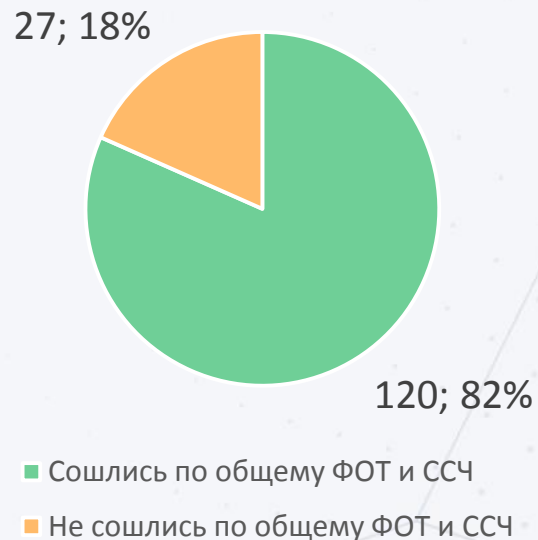
№	Источник	Показатель	Значение
1	Данные в ПФР и ФСН	ССЧ ФСН	14 653,6 чел.
2		ССЧ ПФР	14 305,0 чел.
3			
4		ФНЗ ФСН	24 690 540,8 тыс. руб.
5			
6			
7			
8		ФНЗ ПФР	22 691 036,1 тыс. руб.
9			
10			
11			
12	Данные только в ФСН	ССЧ	2 686,6 чел.
		ФНЗ	3 984 007,6 тыс. руб.

\*учитываются головные организации с учётом филиальной сети

# Сопоставление данных с ФСН ЗП

Верификация данных по учреждениям по трём источникам: Пенсионный фонд России, Федеральное казначейство, Федеральное статистическое наблюдение\*

Среднесписочная численность и фонд начисленной заработной платы научных сотрудников из двух источников данных для верифицированных учреждений

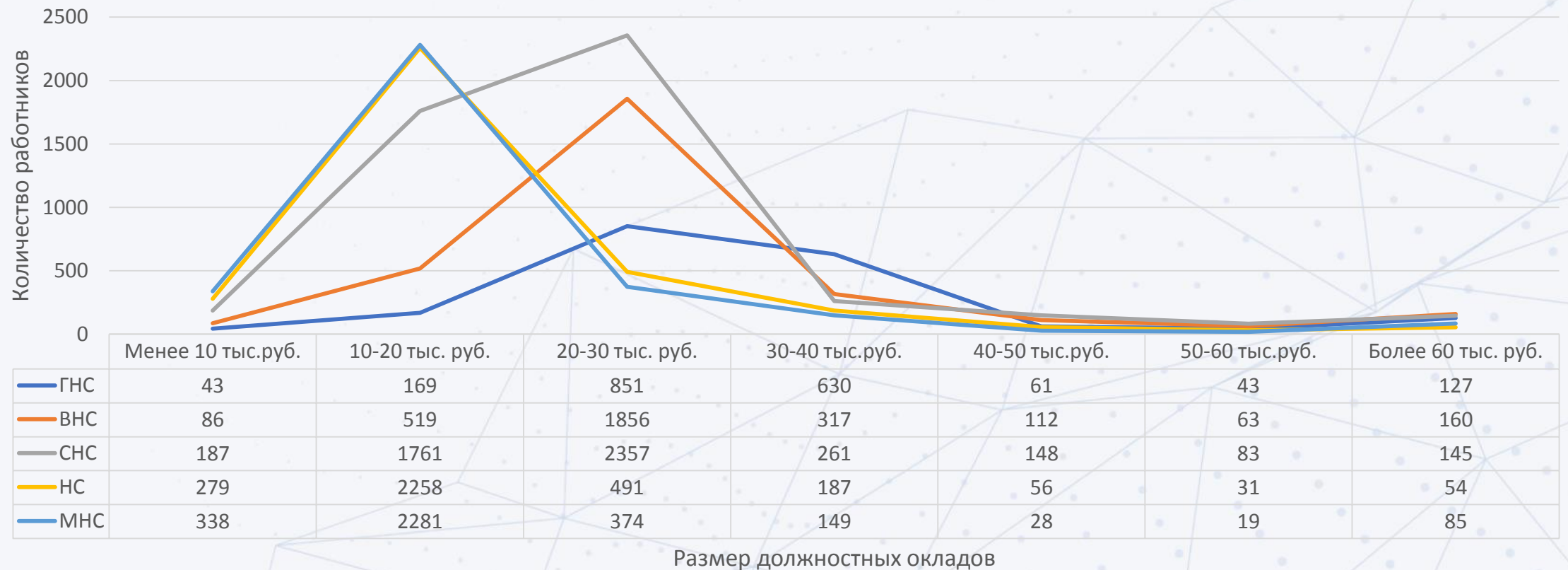


№	Источник	Показатель	Значение	Сходимость данных
1	Данные в ПФР и ФСН	ССЧ ФСН	11 900,9 чел.	96,8% ● Анализ данных
2				
3		ССЧ ПФР	12 296,8 чел.	
4				
5		ФНЗ ФСН	20 003 985,5 тыс. руб.	100,2% ● Анализ данных
6				
7		ФНЗ ПФР	19 967 672,5 тыс. руб.	
8				

\*Сходимость в показателях между данными Пенсионного фонда России, Федерального казначейства и Федерального статистического наблюдения определяется, как отклонение менее, чем на 10%

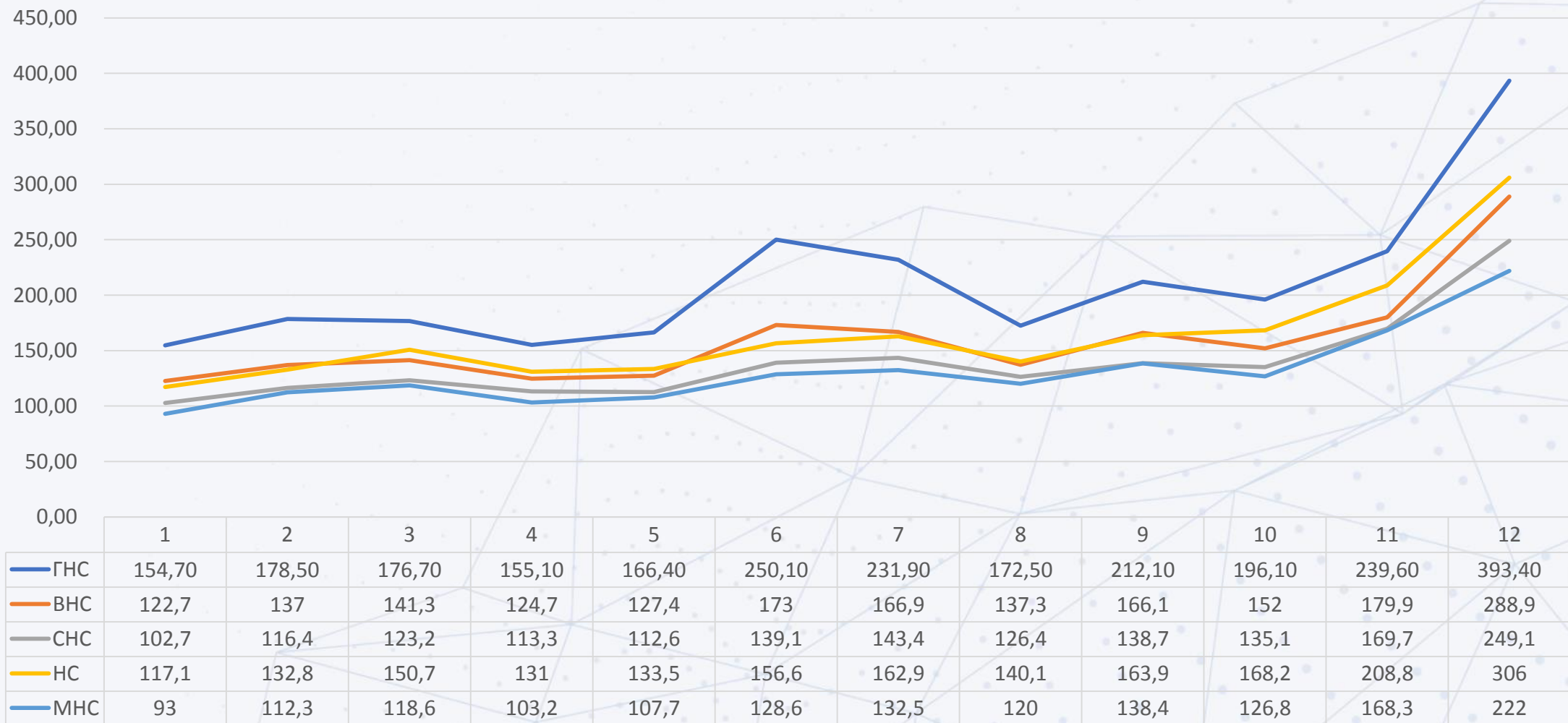
# Должностные оклады научных сотрудников

Распределение размеров должностных окладов научных сотрудников по должностям

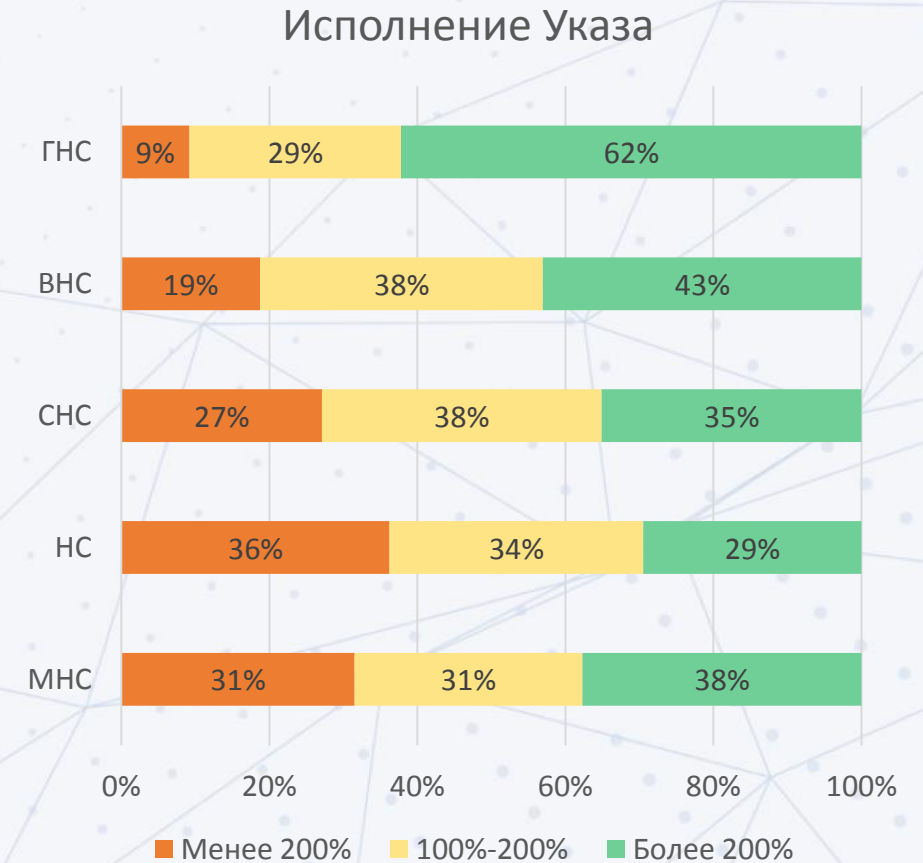
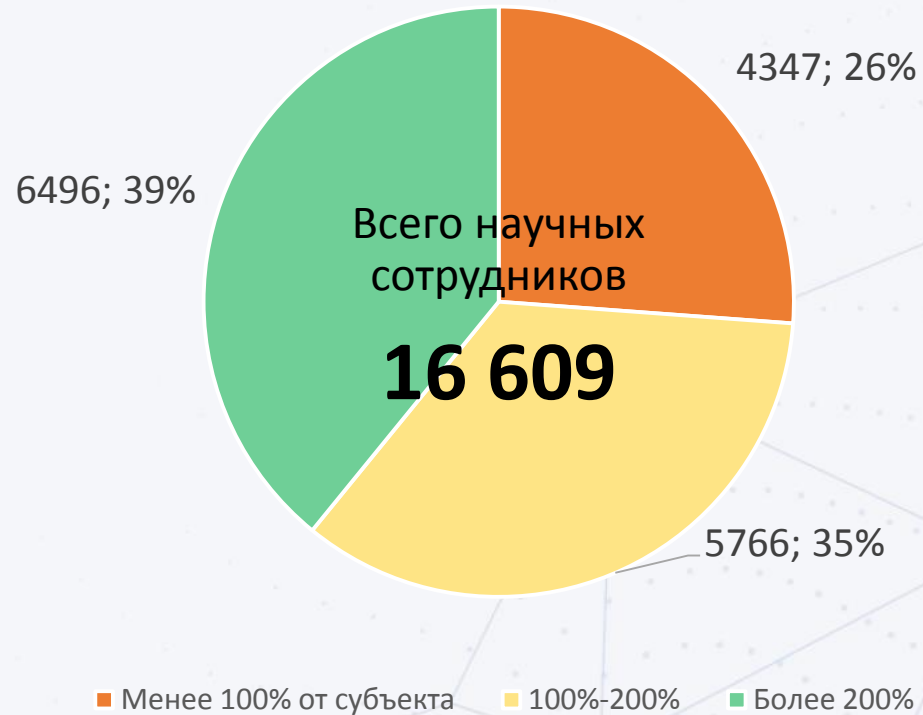


\*ГНС – главные научные сотрудники, ВНС – ведущие научные сотрудники, СНС – старшие научные сотрудники, НС – научные сотрудники, МНС – младшие научные сотрудники

# Динамика средней заработной платы научных сотрудников по должностям за 2020 год



# Заработная плата научных сотрудников

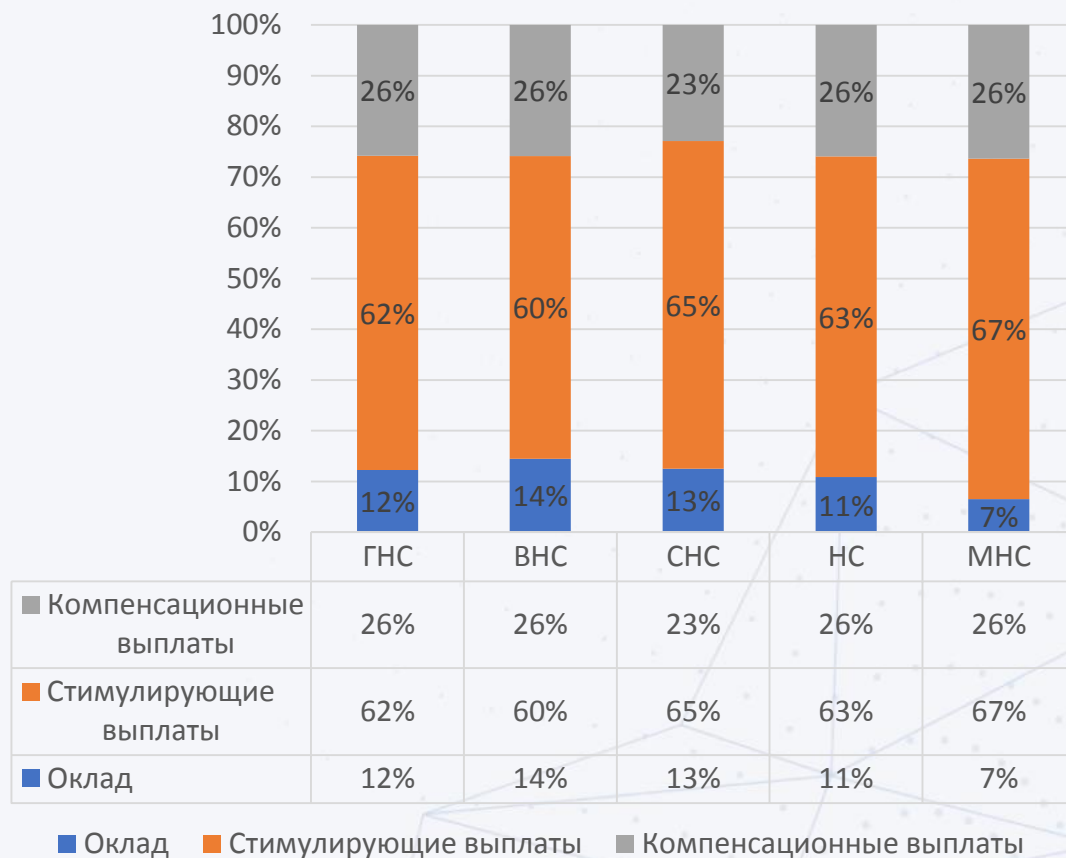


\*ГНС – главные научные сотрудники, ВНС – ведущие научные сотрудники, СНС – старшие научные сотрудники, НС – научные сотрудники, МНС – младшие научные сотрудники

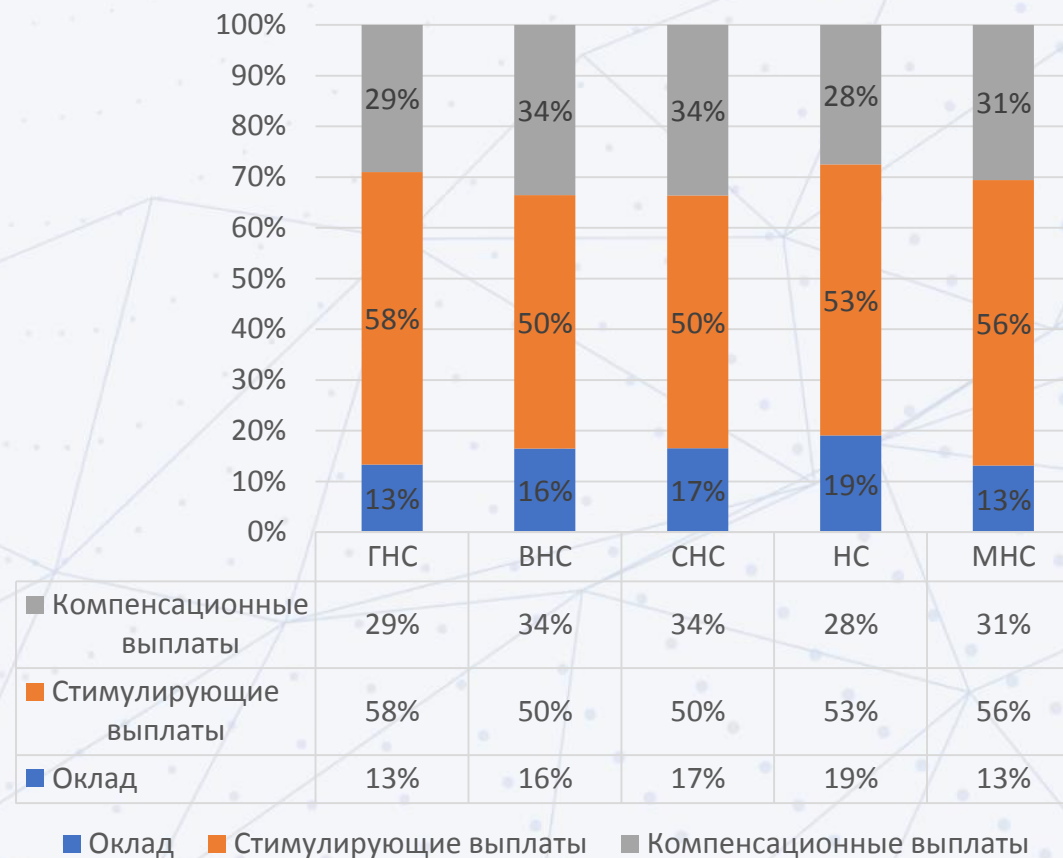


# Структура ФОТ научных сотрудников

## г. Москва



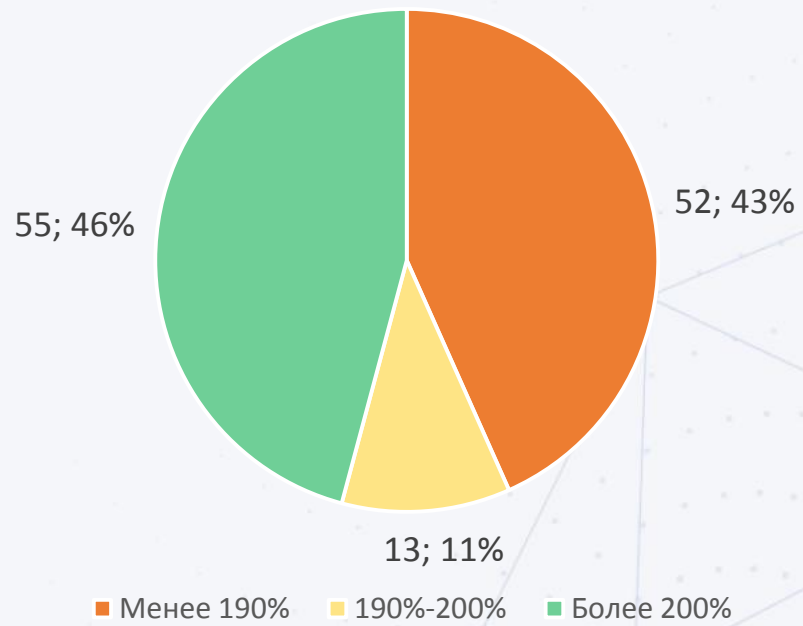
## Московская область



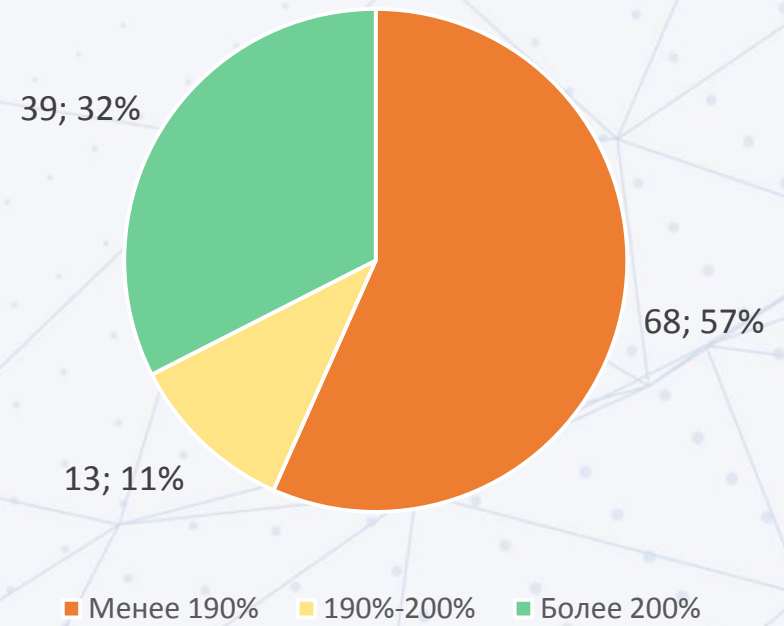
\*ГНС – главные научные сотрудники, ВНС – ведущие научные сотрудники, СНС – старшие научные сотрудники, НС – научные сотрудники, МНС – младшие научные сотрудники

# Исполнение Указа

Исполнение Указа по данным ФСН



Исполнение Указа по данным ПФР





# Миграция работников

 142

чел. убыли из г. Москвы  
в Московскую область

 93

чел. прибыли в г. Москву  
из Московской области

 469

чел. убыли из г. Москвы  
в иные субъекты

 259

чел. прибыли в г. Москву  
из иных субъектов



 43

чел. убыли из Московской области  
в иные субъекты

 33

чел. прибыли в Московскую область  
из иных субъектов